



Ассоциация венчурного инвестирования (РАВИ)

# ОБЗОР

Венчурные инвестиции

# 2024

# Содержание

Методология	2
ИНВЕСТИЦИИ	4
Рынок в цифрах	5
Число и объем VC инвестиций	9
Число и объем VC инвестиций по кварталам	10
Число и объем VC инвестиций с участием фондов с государственным участием	11
Число и объем VC инвестиций с участием частных Фондов	12
Число и объем VC инвестиций с участием корпоративных фондов	13
Число и объем VC инвестиций с участием посевных фондов	14
Число VC инвестиций по отраслевым секторам	15
Объем VC инвестиций по отраслевым секторам, млн долл.	15
Распределение VC инвестиций по секторам	16

# Методология

Обзор подготовлен на основе разработанной в 2014 году и дополненной в 2015-2017 годах [«Методологии сбора и анализа основных параметров деятельности российских фондов прямых и венчурных инвестиций»](#).

## Фонды

В исследование вошли данные о деятельности российских и зарубежных PE и VC фондов, инвестирующих в российские компании.

### Основные термины

**VC фонд** – фонд, преимущественно осуществляющий VC инвестиции (по объему).

**PE фонд** – фонд, преимущественно осуществляющий PE инвестиции (по объему).

**Российский фонд** – фонд, в портфеле которого более половины объема инвестиций осуществлено в российские компании.

**Зарубежный фонд** – фонд, в портфеле которого менее половины объема инвестиций осуществлено в российские компании.

## Инвестиции

В исследовании рассматриваются VC инвестиции, осуществленные с участием российских и зарубежных PE и VC фондов исключительно в российские компании.

### Основные термины

**VC инвестиция** – инвестиция в компанию на венчурных стадиях (посевная, начальная, ранняя и в отдельных случаях расширение); Объем инвестиции – менее 100 млн долл.

**Российская компания** – более 50% объема продаж продукта/услуг реализуется на территории Российской Федерации.

## Выходы

В исследование вошли данные о выходах PE и VC фондов из российских компаний. Под числом выходов понимается число компаний, из которых фондами были осуществлены выходы.

Для более точного позиционирования данных, представленных в настоящем обзоре, ниже приведены сведения по ключевым различиям методологий актуальных исследований, посвященных российскому рынку PE&VC:

КЛЮЧЕВЫЕ ПОЛОЖЕНИЯ МЕТОДОЛОГИИ		ОБЗОР РАВИ	PREVECA MONTHLY	«Венчурная Россия»	Исследование Inc	MoneyTree™ Навигатор венчурного рынка	Рейтинг активности венчурных инвесторов
ДАнные	Публичные	✓	✓	✓	✓	✓	
	Непубличные (инсайд)	✓	✗	✓	✗	✓	✓
РЫНКИ	PE	✓	✓	✗	✗	✗	✗
	VC	✓	✓	✓	✓	✓	✓
ИНВЕСТОРЫ	Институциональные (фонды PE&VC)	✓	✓	✓	✓	✓	✓
	Неинституциональные (бизнес-ангелы)	✗	✗	✓	✓	✓	✓
	Прочие инвесторы	✗	✗	✓	✓	✓	✓
КОМПАНИИ	"Российские" компании (рынок РФ – основной)	✓	✓	✓	✓	✓	✓
	"Зарубежные" компании (Рынок РФ – не основной)	✗	✗	✗	✗	✗	✓

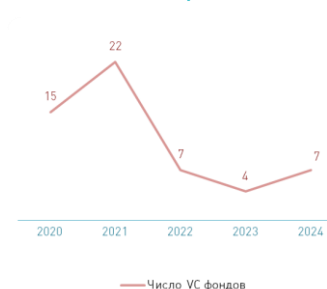
# ИНВЕСТИЦИИ

# Рынок в цифрах

## Инвестиции 2024



## Новые фонды



- **Daily Challenge**
- **Фонд технологических pre-IPO**
- **Solar Ventures**
- **Сириус Инновации**
- **ISLA**
- **Sk Capital (новый фонд)**

## Активные фонды



## Рынок в цифрах

Перечень VC инвестиций с участием российских VC фондов в российские компании с известным объемом:

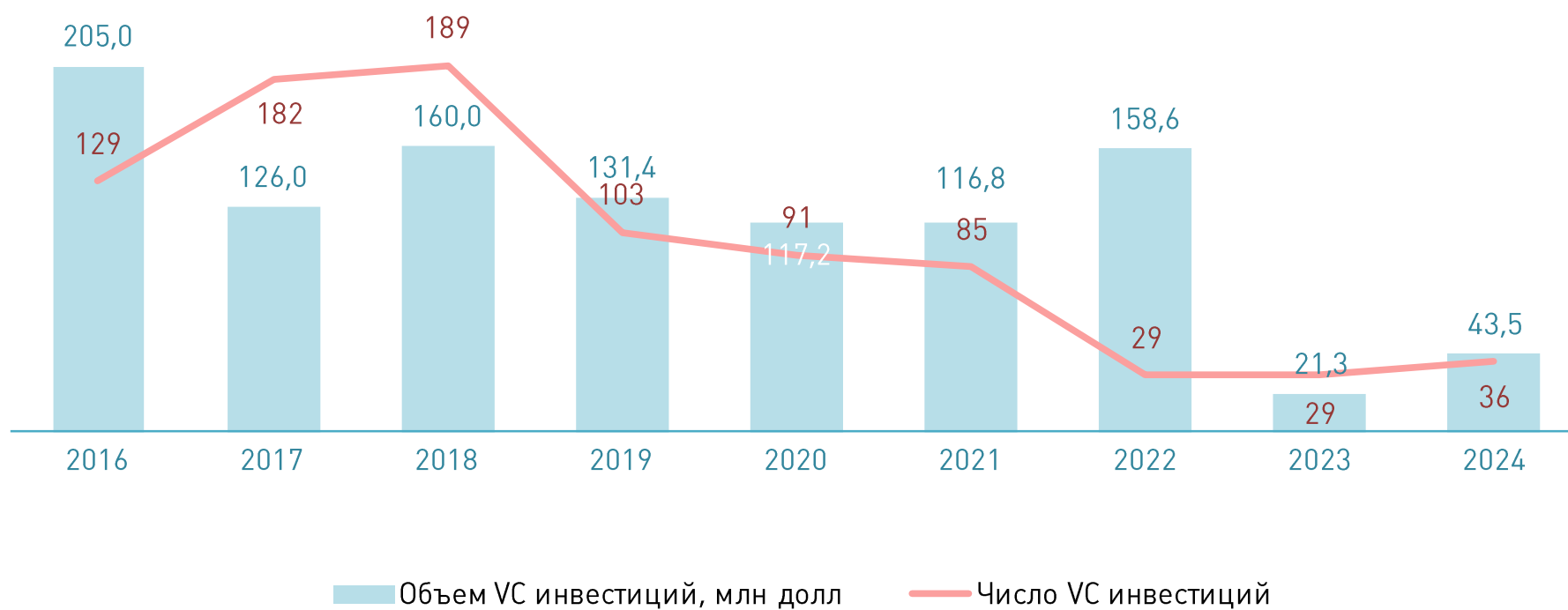
Месяц	Название компании	Сумма	Стадия	Инвесторы
Январь	<b>Vetstem</b>	0,27	Ранняя	Московский венчурный фонд
Март	<b>RebrandyCo</b>	1,10	Расширение	ООО «Софтлайн Интернет проекты»
Март	<b>StyleBox</b>	0,16	Расширение	Фонд Развития Интернет Инициатив
Март	<b>Care my baby</b>	0,10	Расширение	Московский венчурный фонд; Николай Шестаков
Апрель	<b>Конструкторское бюро имени Теслы</b>	0,60	Расширение	Iskra Ventures
Апрель	<b>Puzzle PropTech «Пазл ПропТех»</b>	0,45	Ранняя	Malina VC
Апрель	<b>Mplays</b>	0,27	Расширение	Malina VC
Апрель	<b>НейроХудожник</b>	0,10	Ранняя	Daily Challenge
Июнь	<b>Экстра Синема</b>	1,10	Расширение	Фонд суверенных технологий НТИ (ФСТ)
Июнь	<b>Qummy</b>	1,03	Расширение	Восход; Московский венчурный фонд; Александр Еронин; Даурен Токтамысов
Июнь	<b>Neiry</b>	3,30	Расширение	Восход
Июль	<b>Даркстор у дома</b>	0,21	Расширение	Malina VC; iZBA.VC

Июль	УлыбнисьAI	0,11	Неизвестно	Восход; Неизвестный частный инвестор (бизнес-ангел)
Август	ShinSale	0,67	Расширение	3Streams
Август	Picvario	0,28	Расширение	Московский венчурный фонд; Сергей Белых
Сентябрь	Briskly	1,70	Расширение	Максим Полетаев; Илья Рыбалкин; ООО "Хайв"
Сентябрь	IndaSpace	0,32	Расширение	Friendly VC Fund
Октябрь	Суточно.ру	22,20	Расширение	Фонд пре-АйПиО
Октябрь	DocsInBox	2,22	Расширение	Фонд Развития Интернет Инициатив
Октябрь	Финансист	1,10	Расширение	Фонд Развития Интернет Инициатив
Октябрь	ML One	0,55	Расширение	Московский венчурный фонд; Неизвестный частный инвестор (бизнес-ангел)
Октябрь	Ubirator	0,26	Расширение	Московский венчурный фонд
Ноябрь	Keygo	1,50	Расширение	ООО "Хайв"; Эдуард Тиктинский; Даниил Шулейко; Виктор Христенко
Ноябрь	WeGoTrip	0,55	Расширение	Iskra Ventures
Ноябрь	Puzzle PropTech «Пазл ПропТех»	0,50	Расширение	Восход
Ноябрь	Долгожитель	0,50	Расширение	Iskra Ventures

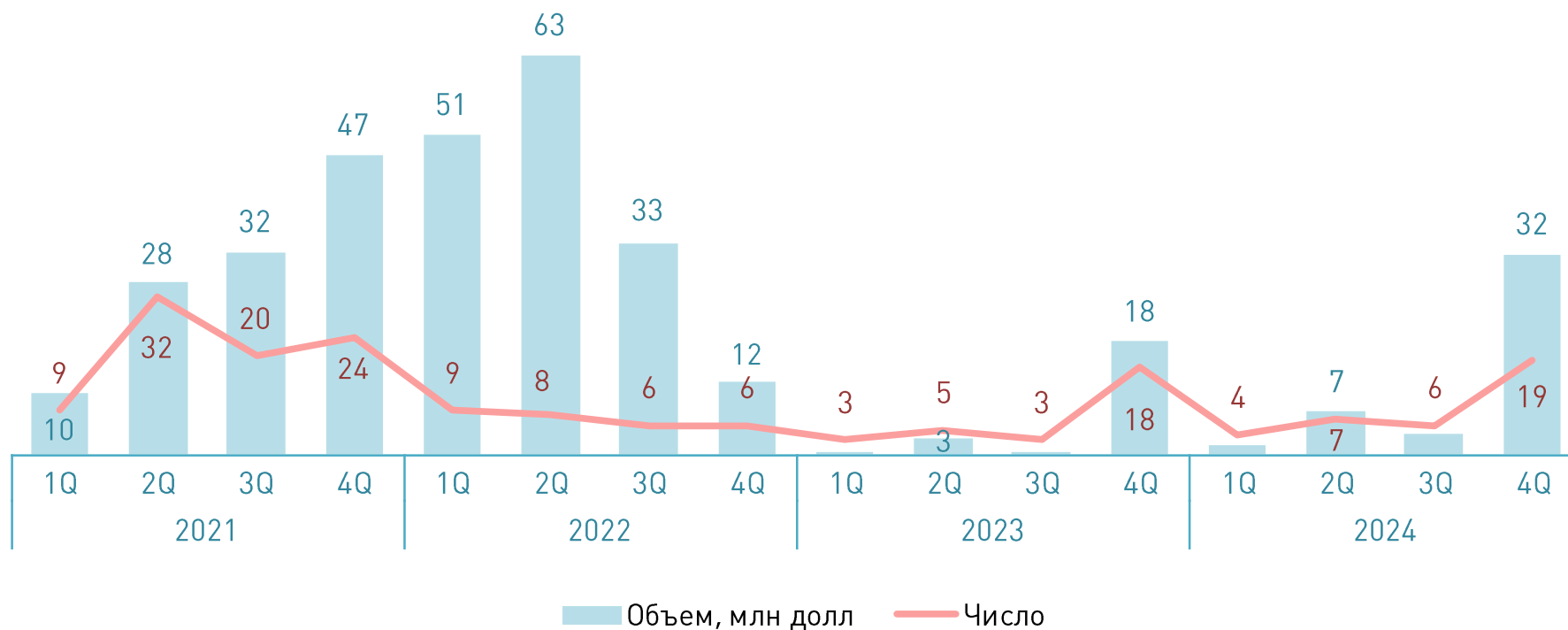


Ноябрь	<b>Smart Data Hub</b>	0,50	Расширение	KamaFlow; Friendly VC Fund
Ноябрь	<b>Глазар (Glazar)</b>	0,05	Ранняя	СТАРТАП-СТУДИЯ МФТИ
Ноябрь	<b>Smartmetrics</b>	0,03	Ранняя	Фонд Развития Интернет Инициатив
Ноябрь	<b>SportPriority</b>	0,00	Ранняя	Фонд Развития Интернет Инициатив
Ноябрь	<b>Олвуд</b>	0,00	Ранняя	Фонд Развития Интернет Инициатив
Ноябрь	<b>HR Rocket</b>	0,00	Ранняя	Фонд Развития Интернет Инициатив
Ноябрь	<b>Пифия</b>	0,00	Ранняя	Фонд Развития Интернет Инициатив
Декабрь	<b>Дрон Солюшнс</b>	0,90	Расширение	Восход; Московский венчурный фонд
Декабрь	<b>ООО "Цитрос"</b>	0,50	Расширение	Московский венчурный фонд
Декабрь	<b>BIMIT</b>	0,33	Расширение	Неизвестный частный инвестор (бизнес-ангел); НКО «ИВФ РТ»

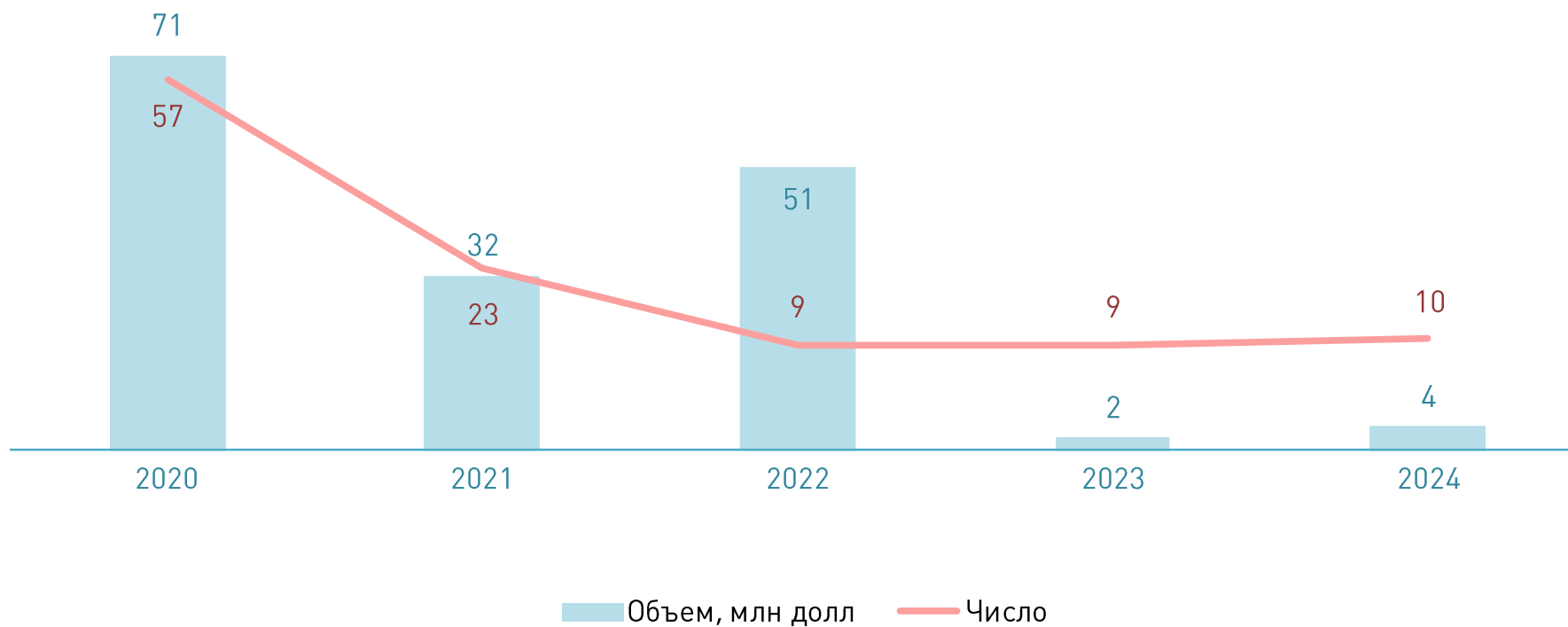
## Число и объем VC инвестиций



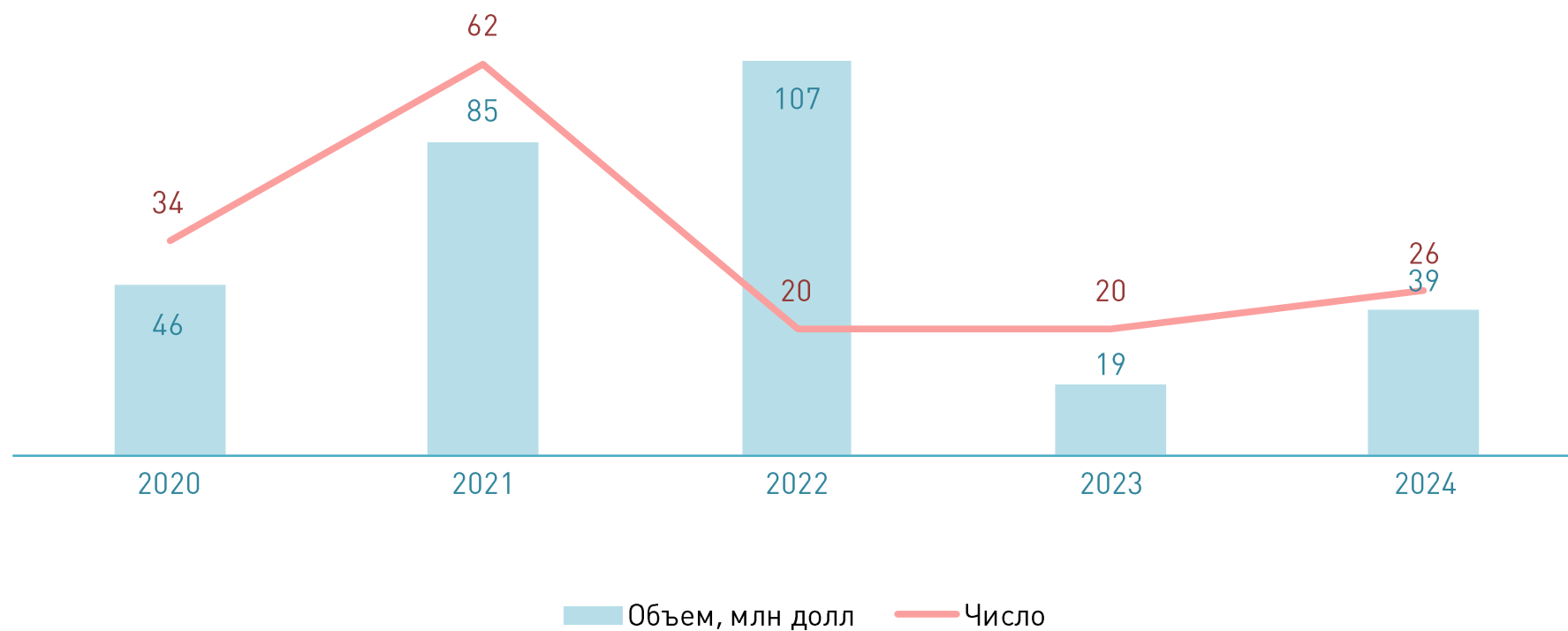
## Число и объем VC инвестиций по кварталам 2020-3Q2023



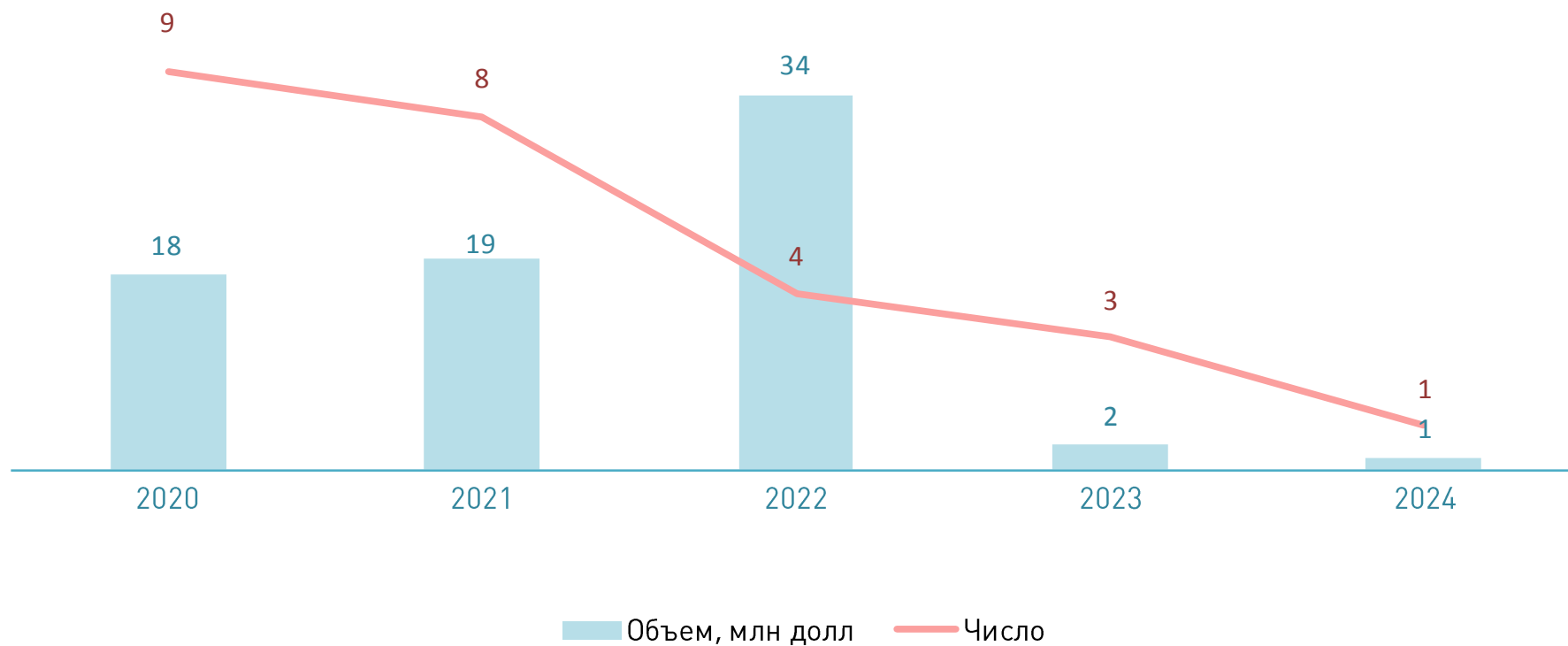
## Число и объем VC инвестиций с участием фондов с государственным участием



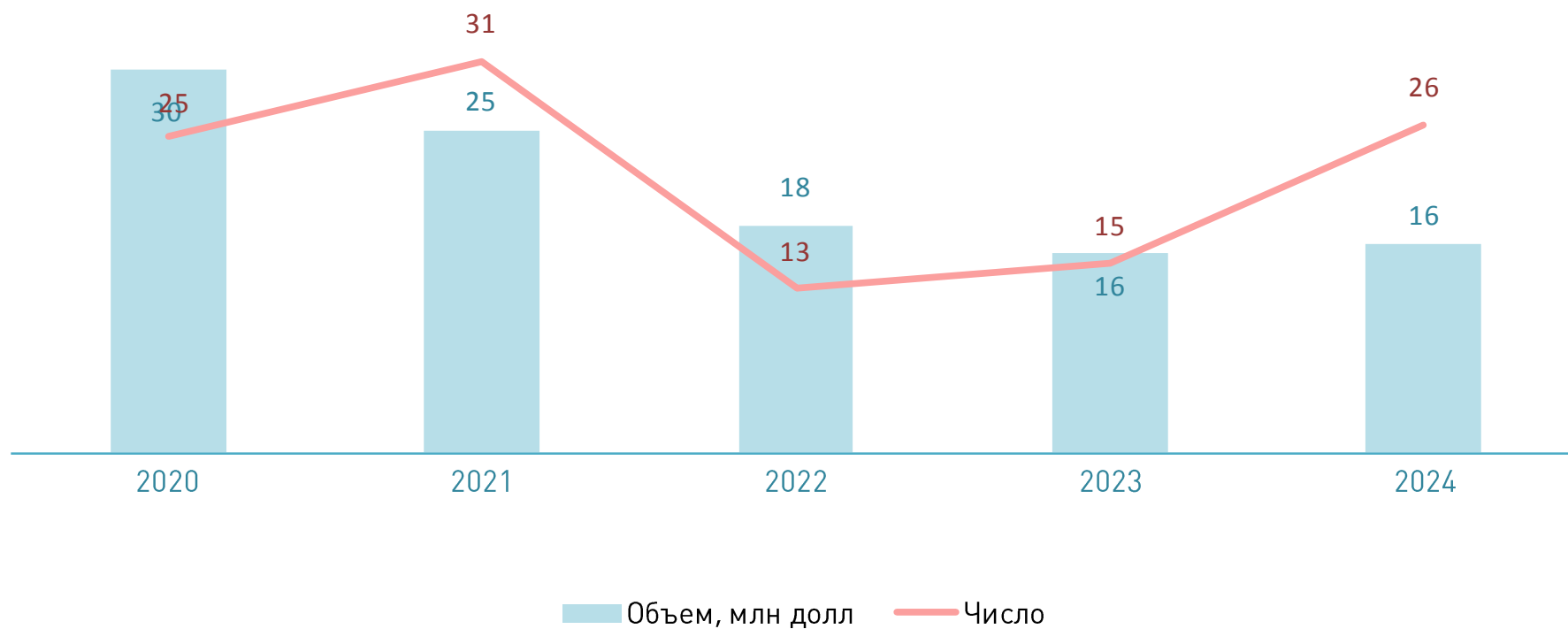
## Число и объем VC инвестиций с участием частных Фондов



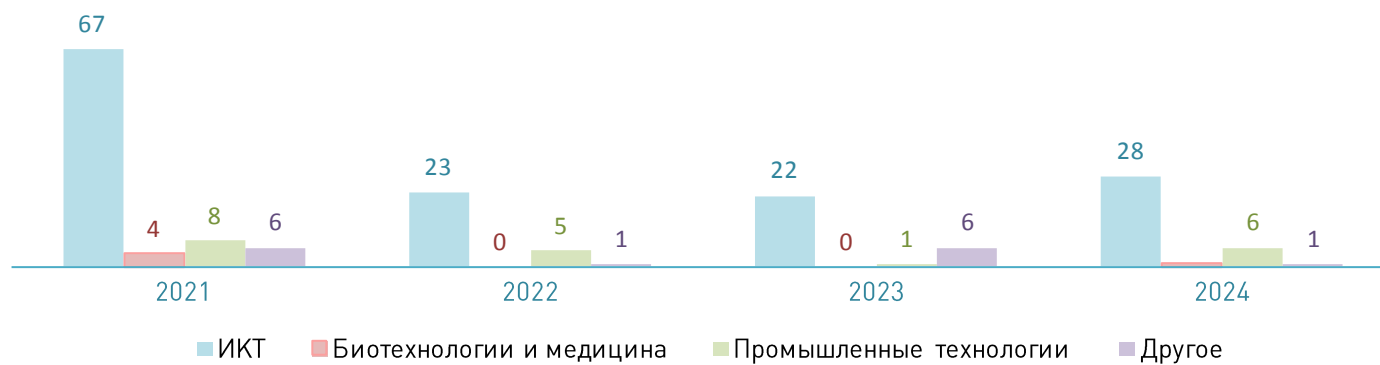
## Число и объем VC инвестиций с участием корпоративных фондов



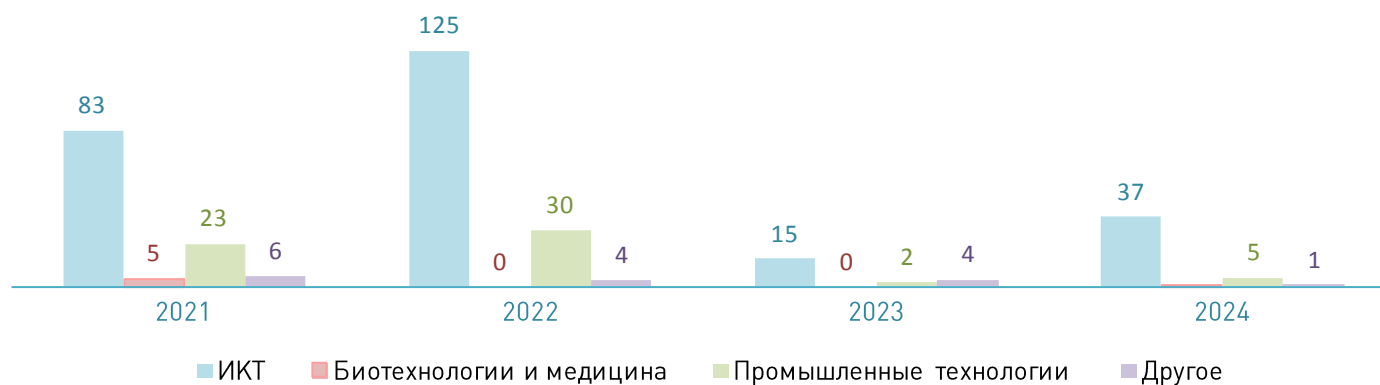
## Число и объем VC инвестиций с участием посевных фондов



## Число VC инвестиций по отраслевым секторам



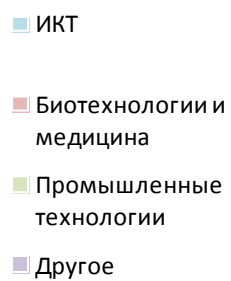
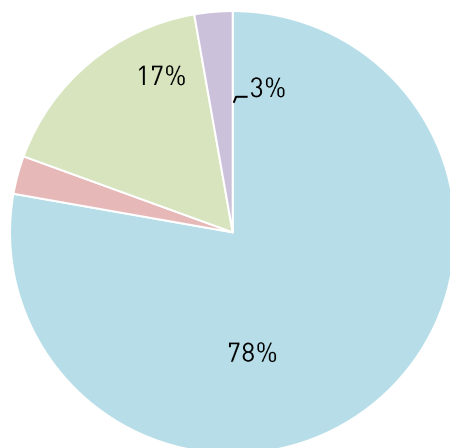
## Объем VC инвестиций по отраслевым секторам, млн долл.





## Распределение VC инвестиций по секторам

По числу



По объему

